

KLAWIATURA BEZPRZEWODOWA WIFI 2,4G

MODEL: AK198



INSTRUKCJA UŻYTKOWANIA



1. Informacje podstawowe

Mini klawiatura bezprzewodowa z 69 klawiszami, touchpadem i wskaźnikiem laserowym. Przydatna w wielu sytuacjach. Na przykład wtedy, gdy korzystamy z rzutnika i nie jesteśmy bezpośrednio przy komputerze. Mini klawiatura pozwoli nam swobodnie kontrolować komputer ze znacznej odległości.

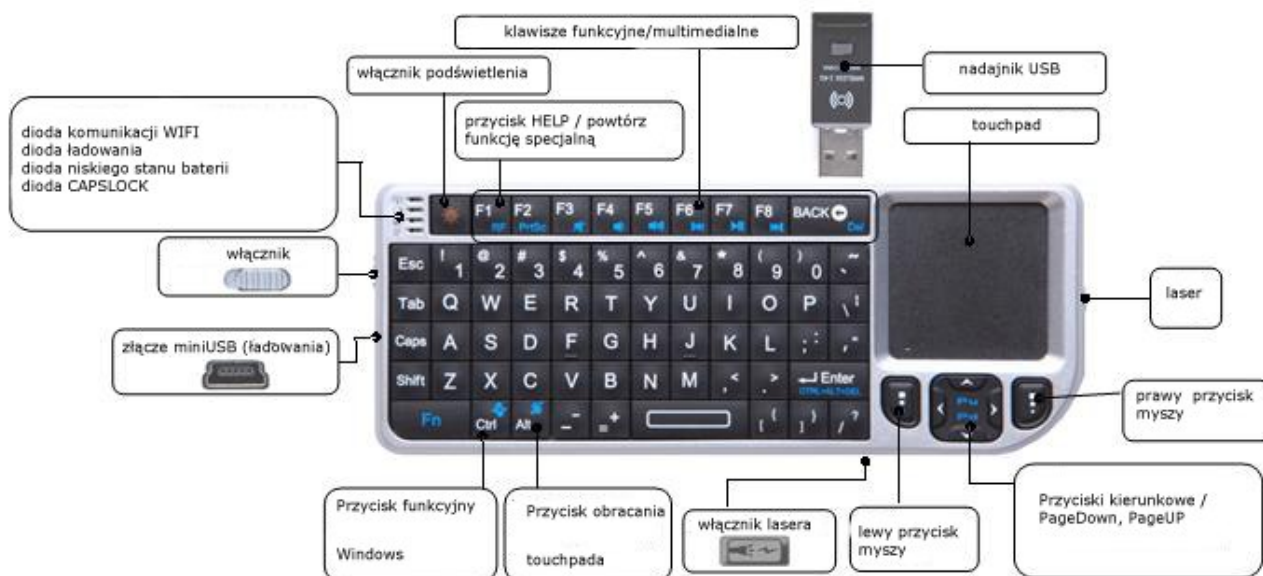
Specyfikacja:

- Kolor: czarny
- Wymiary: 151mm x 59mm x 12,5 mm
- Waga: 100g
- Pełna klawiatura QWERTY 69 klawiszy + touchpad
- Funkcje multimedialne: tak
- Diody sygnalizacyjne: tak
- Podświetlenie klawiszy: tak
- Wbudowany wskaźnik laserowy do prezentacji
- Zasilanie: akumulator Li-on
- Wskaźnik niskiego stanu baterii: tak
- Ładowanie: przez port USB
- Łączność bezprzewodowa 2,4Ghz
- Zasięg: 10 metrów
- Czas czuwania: 500 - 700 godzin
- Automatyczna funkcja oszczędności baterii (sleep): tak
- Wymagania systemowe: Windows 2000 / XP / Vista / 7Mac OS 10.x lub lowerLinux (Debian 3.1 / Redhat 9.0 / Ubuntu 8.10 / Fedora 7.0)

2. Informacje bezpieczeństwa

- W tym urządzeniu zastosowano akumulator li-on. Nie zanurzać klawiatury w wodzie, nie pozostawiać w wilgotnym środowisku, w przeciwnym razie urządzenie zostanie uszkodzone.
- Otwieranie urządzenia i samodzielna wymiana akumulatora grozi utratą gwarancji.
- Akumulator samoczynnie się rozładowuje po długim czasie nieużywania – jest to zjawisko normalnie i nie podlega reklamacji.
-  Nie używać klawiatury w czasie prowadzenia samochodu.
- Urządzenie chronić przed ciepłem, bezpośrednim promieniowaniem słonecznym.
- Czyścić za pomocą czystej, lekko wilgotnej szmatki bez użycia mocnych detergentów.
-  Te urządzenie wyposażone jest w nadajnik/odbiornik sygnału radiowego – należy wyłączyć je przed wejściem na pokład samolotu.
- Nie używać urządzenia w strefach oznaczonych jako "zakaz używania urządzeń korzystających z łączności bezprzewodowej" lub podobnych.

3. Użytkowanie urządzenia



Touchpad może być używany w pozycji poziomej i pionowej. Aby zmienić pozycję naciśnij jednocześnie klawisz Fn i lewy ALT.

Podłączanie nadajnika USB – wysuń nadajnik z klawiatury i włóż go do wolnego portu USB komputera. Poczekaj chwilę aż system zakomunikuje poprawną instalację sterowników. Następnie włącz klawiaturę i sprawdź poprawność jej działania.

Podświetlenie klawiszy pomaga użytkownikowi klawiaturę w niedostatecznym oświetleniu. Aby włączyć/wyłączyć podświetlenie klawiszy naciśnij przycisk opisany na diagramie jako "Włącznik podświetlenia".

Klawiatura obsługuje **funkcję automatycznego usypiania (oszczędzania energii)** która zaczyna działać gdy przez dłuższy okres czasu nie naciśnięto żadnego klawisza na

klawiaturze. Klawiatura wzbudza się automatycznie po naciśnięciu dowolnego klawisza.

Po skończeniu używania klawiatury wyłącz ją, a następnie wyjmij nadajnik USB z komputera i włóż jgo w odpowiednie miejsce w klawiaturze.

Ładowanie akumulatora klawiatury odbywa się poprzez podłączenie jej dołączonym kablem USB do wolnego portu komputera. Klawiaturę można używać podczas ładowania.

Informacja: przed pierwszym użyciem klawiatury naładuj akumulator do pełna (czas ładowania około 2 godziny).

Informacja: Migająca dioda niskiego stanu zasilania oznacza, że klawiaturę należy podłączyć do ładowania.

Aby użyć **wskaźnika laserowego** (klawiatura nie musi być włączona) należy nacisnąć i przytrzymać przycisk oznaczony na diagramie jako "włącznik lasera".

Ważne: NIGDY NIE KIERUJ PROMIENIA LASEROWEGO BEZPOŚREDNIO NA OCZY LUDZI I ZWIERZĄT!

4. Rozwiązywanie problemów

W przypadku, gdy klawiatura nie działa prawidłowo, przed skontaktowaniem się z serwisem skontroluj:

PROBLEM	PRZYCZYNA	ROZWIĄZANIE
Klawiatura nie reaguje na naciskanie klawiszy	1. Rozładowany akumulator 2. Klawiatura nie jest włączona	1. Ładuj klawiaturę minimum 15 minut. 2. Sprawdź czy "włącznik" jest w pozycji "ON"
Klawiatura nie może się połączyć z nadajnikiem USB	1. Nadajnik może nie być odpowiednio włożony do portu USB. 2. Inne urządzenie bezprzewodowe zakłóca transmisję.	1. Wyjmij i ponownie włóż nadajnik w port USB lub użyj innego portu USB komputera. 2. Zmień kanał transmisji przez naciśnięcie i przytrzymanie klawiszy Fn+F1 przez minimum 10 sekund.
Wskaźnik myszy porusza się chaotycznie, lub w ogóle się nie porusza	1. Klawiatura znajduje się zbyt daleko od nadajnika. 2. Touchpad został zanieczyszczony przez kurz lub olej.	1. Zmniejsz dystans dzielący klawiaturę i nadajnik USB. 2. Wyczyść touchpad za pomocą wilgotnej ściereczki.
Akumulator klawiatury nie ładuje się	1. Uszkodzony akumulator. 2. Złe połączenie/ uszkodzony kabel USB	1. Skontaktuj się z serwisem w celu wymiany. 2. Sprawdź poprawność połączenia i sam kabel USB.

Jeśli klawiatura nie działa prawidłowo nawet po tych interwencjach, należy skontaktować się z dostawcą lub autoryzowanym centrum serwisowym.

Informacja dla użytkowników o pozbywaniu się urządzeń elektrycznych i elektronicznych (dotyczy gospodarstw domowych)



Przedstawiony symbol umieszczony na produktach lub dołączonej do nich dokumentacji informuje, że niesprawnych urządzeń elektrycznych lub elektronicznych nie można wyrzucać razem z odpadami gospodarczymi. Prawidłowe postępowanie w razie konieczności utylizacji, powtórnego użycia lub odzysku podzespołów polega na przekazaniu urządzenia do wyspecjalizowanego punktu zbiórki, gdzie będzie przyjęte bezpłatnie. W niektórych krajach produkt można oddać lokalnemu dystrybutorowi podczas zakupu innego urządzenia. Prawidłowa utylizacja urządzenia umożliwia zachowanie cennych zasobów i uniknięcie negatywnego wpływu na zdrowie i środowisko, które może być zagrożone przez nieodpowiednie postępowanie z odpadami. Szczegółowe informacje o najbliższym punkcie zbiórki można uzyskać u władz lokalnych. Nieprawidłowa utylizacja odpadów zagrożona jest karami przewidzianymi w odpowiednich przepisach lokalnych.

Użytkownicy biznesowi w krajach Unii Europejskiej

W razie konieczności pozbycia się urządzeń elektrycznych lub elektronicznych, prosimy skontaktować się z najbliższym punktem sprzedaży lub z dostawcą, którzy udzieli dodatkowych informacji.

Pozbywanie się odpadów w krajach poza Unią Europejską

Taki symbol jest ważny tylko w Unii Europejskiej.

W razie potrzeby pozbycia się niniejszego produktu prosimy skontaktować się z lokalnymi władzami lub ze sprzedawcą celem uzyskania informacji o prawidłowym sposobie postępowania.

